



Compte rendu de mission

DATE :	D-Day Experience
-----------------	-------------------------

Nom et Prénom	Niveau (entoure ta classe) CP CE1 CE2 CM1 CM2	Division 101ème Airborne
--	---	------------------------------------

Bienvenue à D-Day Experience

Bonjour les P'tits Paras, je suis Old Abe (qui se prononce Old Abi), le symbole de la 101ème division aéroportée.

Cette division aéroportée est très célèbre car ses soldats étaient très courageux : ce sont eux qui ont sauté en parachute au-dessus de la Normandie le jour du Débarquement. Ils avaient un rôle très précis et c'est ce que tu vas découvrir au cours de ta visite à D-Day Experience.

Et si tu te sens aussi courageux qu'eux, tu pourras même monter à bord d'un avion et devenir un vrai parachutiste à ton tour !

Tout au long du livret, je serai là pour t'accompagner et te donner des informations en plus.

Attention, dès que tu aperçois une question avec ce petit signe " ⌚ " cela signifie qu'elle est un peu difficile, tu peux donc demander de l'aide.



Rappel de dates

La Seconde Guerre Mondiale

1933 : Hitler prend le pouvoir en Allemagne et devient ainsi **Führer**.

1939 : Après avoir envahi l'Autriche, Hitler attaque la Pologne.

1940 : La France est envahie. Alors que la population part vers le Sud au cours de **l'exode**, des lois **antisémites** sont votées par le **régime de Vichy** et les Juifs sont **déportés**. La **Résistance** voit le jour avec le général de Gaulle qui a trouvé refuge en Angleterre. La France est dirigée par le Maréchal Pétain.

1941 : Les Etats-Unis entrent en guerre après que le Japon ait attaqué une base américaine : Pearl Harbor.

6 juin 1944 : Le Débarquement en Normandie commence. Alors que les parachutistes sautent pour sécuriser l'intérieur des terres, les soldats débarquent sur 5 plages normandes : Utah, Omaha, Gold, Juno et Sword beach.

C'est là où notre
mission commence,
en avant soldat !



Lexique

Führer : le titre donné à Hitler lorsqu'il a pris le pouvoir en Allemagne.

Antisémitisme : qui est contre les Juifs.

Exode : fuite massive (déplacement) d'une population. Exemple, quand l'armée allemande (les nazis) contrôlait le Nord de la France, la population civile a quitté le territoire pour se réfugier au Sud de la France afin d'être plus en sécurité.

Déportation : action donnée par un pouvoir politique d'obliger un groupe de personnes à quitter son territoire, soit pour l'obliger à s'installer ailleurs, soit pour le retenir dans des camps (travail forcé). Durant la guerre, alors que les nazis étaient au pouvoir, les Juifs étaient envoyés dans des camps de concentration.

Régime de Vichy : gouvernement français durant l'occupation Nazie.

Dog Tag : petites plaques en métal où sont inscrits les noms, prénoms, groupe sanguin, adresse et religion des soldats américains. Elles permettent de connaître l'identité du soldat qui la porte, si celui-ci décède durant la guerre.

Briefing : avant de partir en mission, les soldats sont réunis dans une salle. Leur commandant leur explique l'objectif, c'est ce qu'on appelle le briefing.



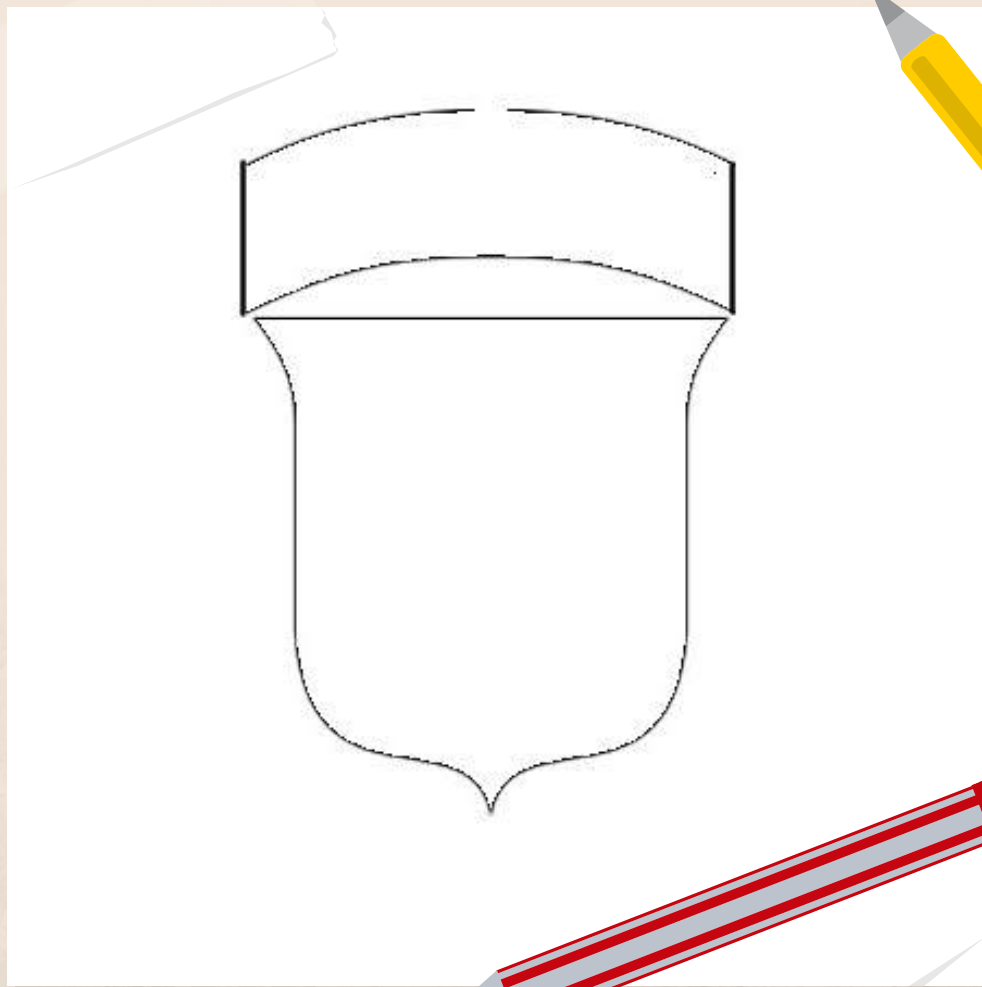


QU'EST CE QUE LA 101ÈME DIVISION AÉROPORTÉE ?

La 101ème airborne est une division aéroportée de l'armée américaine, c'est à dire qu'il s'agit d'un groupe de soldats (environ 6 500 hommes) dont la plupart va sauter en parachute dans la nuit du 6 juin 1944 en Normandie. Tout au long de ta visite, tu vas apprendre beaucoup d'informations sur eux et leur mission pendant et après le Débarquement.



Tu vas maintenant marcher sur les traces de ces célèbres parachutistes américains. Ils portent tous sur le haut du bras un insigne. Retrouve-le et dessine-le dans l'encadré :



Les insignes permettent aux différents soldats de se repérer et de savoir à quelle unité de l'armée ils appartiennent.

Celui de la 101ème airborne est un

Mais d'autres unités ont des symboles différents dont voici quelques exemples :



501ème régiment d'infanterie



4ème division d'infanterie



Tank destroyer (ou bataillon destructeur de chars)

Prépare ton équipement

Dans cette première salle, tu vas découvrir comment les parachutistes se sont entraînés avant le débarquement alors qu'ils étaient en Angleterre.

Avant de partir en mission, les parachutistes doivent préparer leur équipement. Retrouve à l'aide des différentes vitrines ce que doit toujours avoir un parachutiste et complète la silhouette à l'aide des mots ci-dessous :

1. Parachute
2. Casque
3. Insigne

4. Bottes de saut
5. Couteau
6. Gilet de sauvetage



Ton équipement est-il complet ?

Maintenant que tu as tout ton équipement, il vaut mieux que tu saches comment t'en servir. Explique avec tes propres mots l'utilité des objets suivants :

- Le criquet

.....

.....


.....

- Le casque

.....

.....

.....

- La ration K 

.....

.....

.....

Tu dois maintenant retrouver deux héros de 1944 qui ont permis au Débarquement de réussir. Pour cela, parcours les vitrines à la recherche d'objets qui leur appartiennent et explique en quelques mots qui ils étaient :

- Général Eisenhower:

.....

.....

.....

-Lieutenant Colonel (Lt. Col.) Wolverton :

.....

.....

.....

Le rôle des éclaireurs

Les éclaireurs, aussi appelés "Pathfinders", sont les premiers parachutistes à s'envoler dans les avions pour être parachutés en Normandie.

Retrouve leur insigne dans les vitrines et colorie le de la bonne couleur.



Sur place, ils doivent préparer l'arrivée de leurs camarades, en balisant des zones de saut. Leur rôle est très important afin que les parachutistes sautent au bon endroit, car par la suite ils ont des missions à accomplir : une ville à capturer, un pont à détruire, une route à défendre.



C'est bientôt l'heure de monter à bord !

Trouve maintenant ton chemin vers l'avion et attends ton tour, comme les parachutistes qui sont déjà assis avec tout leur matériel.

Avant de monter dans l'avion, tu dois dire bonjour à Rupert.

Retrouve-le dans le musée et coche la bonne réponse :

- Rupert est un chien qui garde l'avion dans lequel tu vas monter
- Rupert est un officier qui va te commander avec ton platoon
- Rupert est une poupée que l'on va parachuter pour tromper l'ennemi

Tu peux maintenant dessiner Rupert :

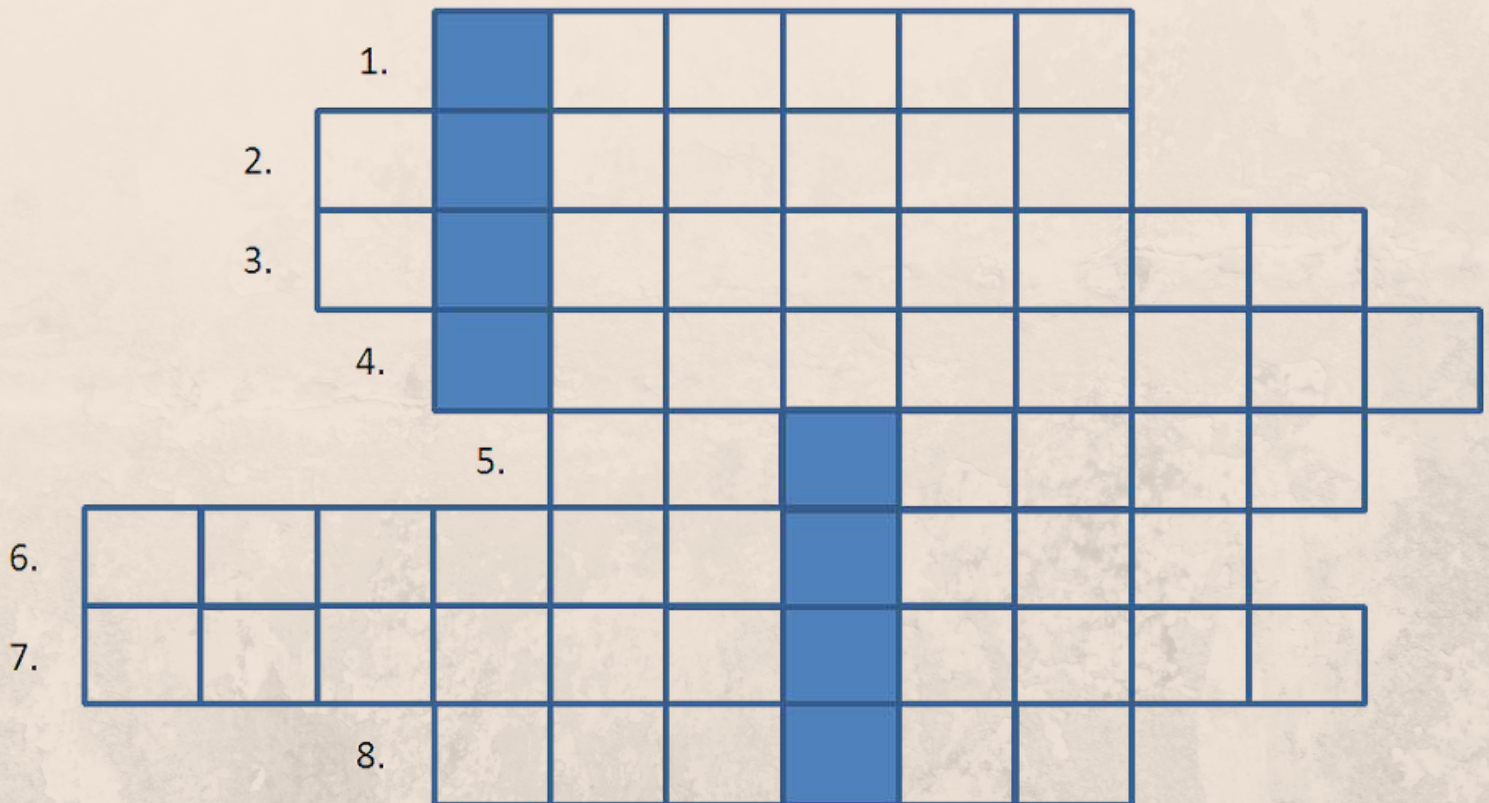


Embarquez à bord soldats !

Te voilà prêt(e) à embarquer à bord de l'avion ! Tu as suivi un entraînement intensif et ton équipement n'a désormais plus aucun secret pour toi.

Tu vas bientôt t'envoler en direction de la Normandie, mais avant cela il va falloir écouter attentivement le Lt. Col. Wolverton : il va t'expliquer ta mission au cours d'un briefing.

En attendant d'entrer en salle de briefing trouve le mot caché à l'aide des définitions suivantes :



1. L'avion dans lequel tu vas embarquer était surnommé ainsi par les anglais
2. Les parachutistes l'utilisent afin de communiquer entre eux sans se parler
3. C'est la région où le Débarquement a eu lieu
4. Les soldats qui montent à bord d'un avion en ont besoin pour sauter
5. C'est un synonyme de lance-roquettes
6. Tu as pu admirer sa veste dans la première salle, il était commandant suprême des armées Alliées puis président des Etats-Unis
7. Ce sont les soldats qui ont sauté en premier, ils devaient préparer le terrain pour les autres (réponse en anglais)
8. On utilisait cet animal afin de s'envoyer des messages codés.



Le mot caché désigne l'endroit où sont sensé atterrir les parachutistes

Jour-J :

parachutages en Normandie

Te voilà arrivé(e) en Normandie après ce vol chaotique.

Dans la grande vitrine, tu peux voir les membres de l'équipage du « Stoy Hora », l'avion qui t'a amené jusqu'au-dessus des côtes avant de te larguer en Normandie avec tes camarades.

Dessine un avion américain :



As-tu aperçu le dessin sur le nez de l'avion ? Cela s'appelle un nose art et il s'agit du surnom de l'avion accompagné d'une illustration. Celui-ci est le Stoy Hora, l'abréviation de "estoy ahora" ce qui signifie "Je suis là maintenant" en espagnol.














Enfin sur la terre ferme !




Te voilà donc à terre. Après avoir ôté ton harnais, tu dois retrouver tes camarades grâce à ton criquet. Si tu as bien écouté le Lt. Col. Wolverton, tu connais également les mots de passe, peux-tu les écrire ?

..... , et 

Parfait, les langages codés n'ont plus aucun secret pour toi ! Tu n'auras aucun problème à décrypter la réponse à cette question :

Comment sont arrivés les planeurs tels que celui que tu aperçois au milieu de la pièce ?

A	C	D	E	H	I	L	N	O	R	S	T	V
												



Un héros de la Seconde Guerre mondiale : Richard "Dick" Winters

Le major Winters est un officier des parachutistes américains devenu très célèbre. Retrouve sa tenue de sortie dans le musée et entoure / marque "ok" sur toutes les médailles et distinctions qu'il a reçues parmi celles ci-dessous :



Médaille de l'air



Médaille de bonne conduite
du Corps des Marines



Campagne européenne,
africaine et moyen-orientale



Purple Heart ou Coeur Violet
(médaille des soldats blessés ou
tués au combat)



Croix pour service distingué



Médaille de la campagne
Asie-Pacifique



Croix de la Navy



Bronze Star ou médaille de
bronze



Médaille de distinction des
gardes-côtes



Combat Infantry Badge

Toutes ces médailles ou distinctions sont données par les Etats-Unis afin de récompenser les soldats.

La plus haute récompense est la médaille d'honneur.

426 soldats l'ont reçue durant la Seconde Guerre mondiale




Medal of Honor
ou
Médaille d'Honneur



Zone de combats

Raye dans la grille les mots de la liste. Avec les lettres restantes, tu retrouveras le mot caché.



P	A	R	A	C	H	U	T	I	S	T	E
L	G	U	E	R	R	E	H	D	N	E	A
A	A	L	L	I	E	S	O	R	O	D	I
N	U	I	T	Q	D	J	N	A	R	A	R
E	I	S	A	U	T	U	N	P	M	K	B
U	T	A	H	E	C	I	E	E	A	O	O
R	D	E	S	T	I	N	U	A	N	T	R
S	O	U	V	E	N	I	R	U	D	A	N
S	J	E	E	P	M	E	M	O	I	R	E
D	E	B	A	R	Q	U	E	M	E	N	T

Airborne
Alliés
Criquet
Dakota
Débarquement
Destin
Drapeau
Guerre
Honneur
Jeep

Juin
Mémoire
Normandie
Nuit
Parachutiste
Planeur
Saut
Souvenir
Utah

Mot caché :

Il s'agit du surnom donné aux
soldats médecins sur les
champs de bataille.

M _ _ _ _ _

Observe bien la tente qui servait d'infirmierie :
comment pouvais-tu identifier un hôpital ou une
infirmierie pendant la guerre ?

.....



Se souvenir

Dirige toi vers les dernières vitrines et choisis deux objets que tu trouves intéressants puis explique ton choix.

J'ai choisi parce-que

.....
.....
.....

J'ai choisi parce-que

.....
.....
.....

C'est la fin de ta visite. Merci d'avoir été aussi attentif(ve).

J'espère que tu as beaucoup appris à propos des parachutistes de la Seconde Guerre Mondiale et que tu t'es bien amusé(e) ! A la fin de ce rapport, tu trouveras un diplôme : complète-le avec ton prénom, la date, le lieu et ta signature. Une fois rentré(e) chez toi, tu vas pouvoir l'afficher dans ta chambre pour montrer à tout le monde que tu es désormais un(e) parachutiste.

Bien joué soldat !

Old Abe



Diplôme du P'tit Para

D-Day Experience

Décerné à :


Pour sa bravoure, son héroïsme et ses connaissances ! Tu as su faire preuve de ces précieuses qualités et obtiens donc ce diplôme des P'tits Paras. Félicitations !

Date :

Lieu :

.....
.....
.....

Signature du diplômé :





D-Day Experience

2 Village de l'Amont
50500 Saint-Côme-du-Mont
www.dday-experience.com



Retrouve-nous sur les réseaux
sociaux
[@ddayexperience](https://www.instagram.com/ddayexperience)