

US ARMY

Correction
Niveau Primaire

Compte rendu de mission

DATE :

.....

D-Day Experience

Nom et Prénom

.....

.....

Entoure ta classe

CP CE1

CE2

CM1 CM2

Division

101ème Airborne

Tu vas maintenant marcher sur les traces de ces célèbres parachutistes américains. Ils portent tous sur le haut du bras un insigne. Retrouve-le et dessine-le dans l'encadré :



Les insignes permettent aux différents soldats de se repérer, et de savoir à quelle unité de l'armée ils appartiennent à l'aide de symboles.

Celui de la 101ème airborne est un **AIGLE (PYGARGUE)**

Mais d'autres unités ont des symboles différents dont voici quelques exemples :



501ème régiment
d'infanterie



4ème division
d'infanterie



Tank destroyer
(ou bataillon destructeur de chars)

Prépare ton équipement

Dans cette première salle, tu vas découvrir comment les parachutistes se sont entraînés avant le débarquement alors qu'ils étaient en Angleterre.

Avant de partir en mission, les parachutistes doivent préparer leur équipement. Retrouve à l'aide des différentes vitrines ce que doit toujours avoir un parachutiste et complète la silhouette à l'aide des mots si-dessous :

1. Parachute
2. Casque
3. Insigne
4. Bottes de saut
5. Couteau
6. Gilet de sauvetage



Ton équipement est-il complet ?

Maintenant que tu as tout ton équipement, il vaut mieux que tu saches comment t'en servir. Explique avec tes propres mots l'utilité des objets suivants :

- Le criquet

Cet objet permet aux parachutistes de communiquer entre eux sans parler, afin de se reconnaître lorsqu'il fait nuit.

- Le casque

Les soldats portaient des casques afin de se protéger lors des combats. Grâce à des petits dessins sur le côté de leur casque ils savaient à quelle unité ils appartenaient.

- La ration K



C'est le repas des soldats : ils en avait un pour le petit-déjeuner, un pour le midi et un autre pour le soir. En général ils avaient des biscuits, des conserves, des chewing-gum et des cigarettes !

Tu dois maintenant retrouver deux héros de 1944, qui ont permis au Débarquement de réussir. Pour cela parcoure les vitrines à la recherche d'objets qui leur appartiennent et explique en quelques mots qui ils étaient :

- Général Eisenhower:

Il était le commandant en chef des armées alliées en Europe. C'est lui qui a organisé le Débarquement. Après la guerre il a été élu président des Etats-Unis.

- Lieutenant Colonel (Lt. Col.) Wolverton :

Il était le commandant d'un bataillon du 506ème, il est aussi l'auteur de la célèbre prière qui est à l'entrée du musée.

Le rôle des éclaireurs

Les éclaireurs, aussi appelés "Pathfinder", sont les premiers parachutistes à s'envoler dans les avions pour être parachutés en Normandie.

Retrouve leur insigne dans les vitrines et colorie le de la bonne couleur.



Sur place, ils doivent préparer l'arrivée de leurs camarades, en balisant des zones de saut. Leur rôle est très important afin que les parachutistes sautent au bon endroit, car par la suite ils ont des missions à accomplir : une ville à capturer, un pont à détruire, une route à défendre.



C'est bientôt l'heure de monter à bord !

Trouve maintenant ton chemin vers l'avion et attends ton tour, comme les parachutistes qui sont déjà assis, avec tout leur matériel.

Avant de monter dans l'avion, tu dois dire bonjour à Rupert.

Retrouve-le dans le musée et coche la bonne réponse :

- Rupert est un chien qui garde l'avion dans lequel tu vas monter
- Rupert est un officier qui va te commander avec ton platoon
- Rupert est une poupée que l'on va parachuter pour tromper l'ennemi

Tu peux maintenant dessiner Rupert :

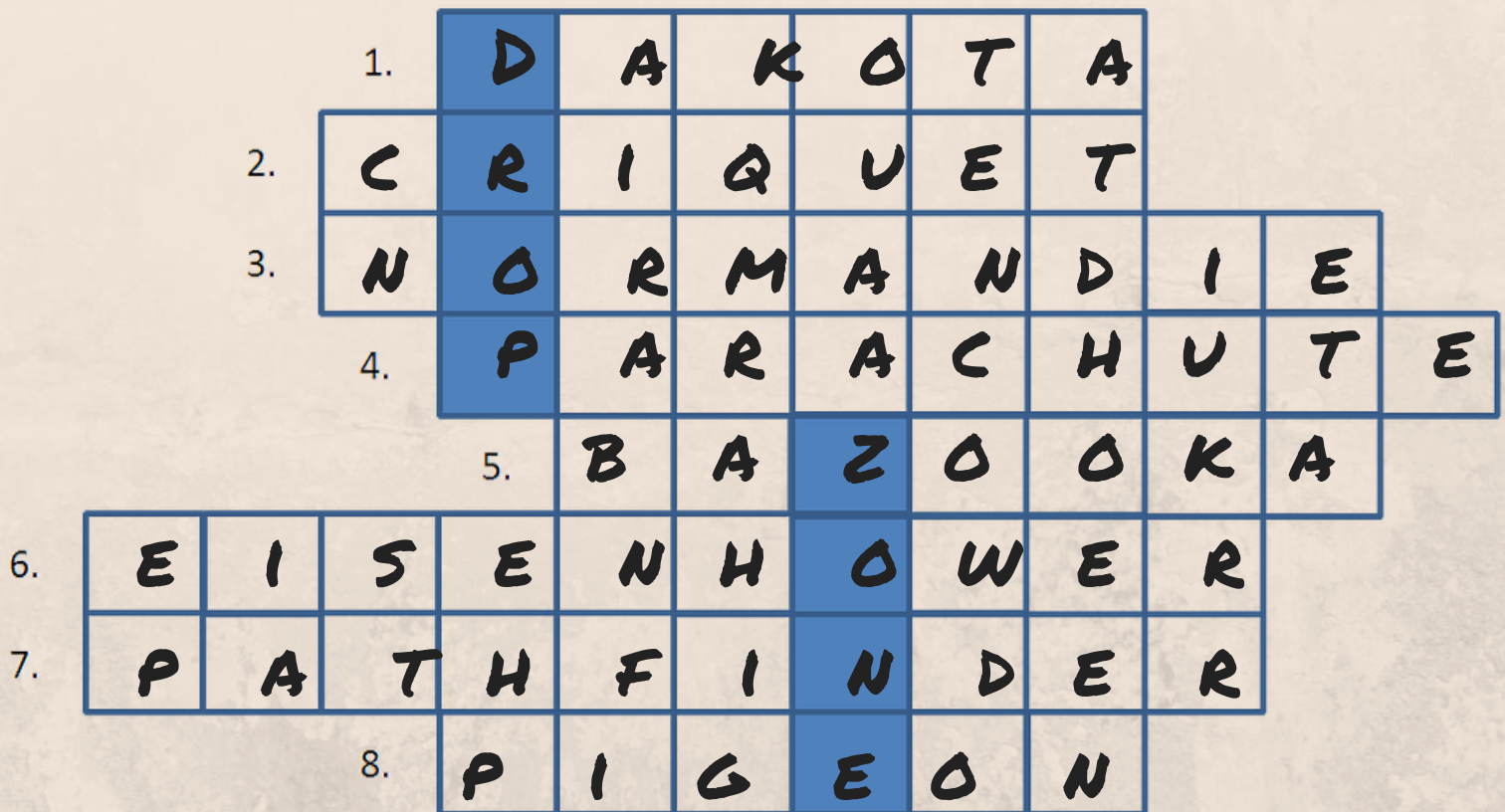


Embarquez à bord soldats !

Te voilà prêt(e) à monter à bord de l'avion ! Tu as suivi un entraînement intensif et ton équipement n'a désormais plus aucun secret pour toi.

Tu vas bientôt t'envoler direction la Normandie, mais avant cela il va falloir écouter attentivement le Lt. Col. Wolverton : il va t'expliquer ta mission au cours d'un briefing.

En attendant d'entrer en salle de briefing trouve le mot caché à l'aide des définitions suivantes :



1. L'avion dans lequel tu vas embarquer était surnommé ainsi par les anglais
2. Les parachutistes l'utilisent afin de communiquer entre eux sans parler
3. C'est la région où le Débarquement a eu lieu
4. Les soldats qui montent à bord d'un avion en ont besoin pour sauter
5. C'est un synonyme de lance-roquette
6. Tu as pu admirer sa veste dans la première salle, il était le général de l'armée américaine puis président des Etats-Unis (réponse en anglais)
7. Nom des soldats qui ont sauté en premier, ils devaient préparer le terrain pour les autres
8. On utilisait cet animal afin de s'envoyer des messages codés.



Le mot caché désigne l'endroit où sont sensé atterrir les parachutistes

Jour-J :

parachutage en Normandie

Te voilà arrivé(e) en Normandie après ce vol chaotique.

Dans la grande vitrine, tu peux voir les membres de l'équipage du « Stoy Hora », l'avion qui t'a amené jusqu'au-dessus des côtes avant de te larguer en Normandie avec tes camarades.

Dessine un avion américain :



As-tu aperçu le dessin sur le nez de l'avion ? Cela s'appelle un nose art, et il s'agit du surnom de l'avion accompagné d'une illustration. Celui-ci est le Stoy Hora, l'abréviation de "estoy ahora" ce qui signifie "Je suis là maintenant" en espagnol.



Enfin sur la terre ferme !

Te voilà donc à terre. Après avoir replié ton parachute, tu dois retrouver tes camarades grâce à ton cricquet. Si tu as bien écouté le Lt Col Wolverton, tu connais également les mots de passe, peux-tu les écrire ?

..Flash..... , ..Thunder..... etWelcome..... 

Parfait, les langages codés n'ont plus aucun secret pour toi ! Tu n'auras aucun problème à décrypter la réponse à cette question :
Comment sont arrivés les planeurs tels que celui que tu aperçois au milieu de la pièce ?

A	D	E	H	I	L	N	O	R	S	T	V
---	---	---	---	---	---	---	---	---	---	---	---

											
---	---	---	---	---	---	---	--	---	---	---	---

		
---	---	---

						
---	---	---	--	---	---	---

I	L	S
----------	----------	----------

É	T	A	I	E	N	T
----------	----------	----------	----------	----------	----------	----------

							
---	---	---	---	---	--	---	---

A	T	T	A	C	H	É	S
----------	----------	----------	----------	----------	----------	----------	----------

							
---	---	---	---	---	---	---	--

D	E	R	R	I	È	R	E
----------	----------	----------	----------	----------	----------	----------	----------

		
---	---	---

L	E	S
----------	----------	----------

					
---	---	---	---	--	---

A	V	I	O	N	S
----------	----------	----------	----------	----------	----------



Un héros de la seconde guerre mondiale : Richard "Dick" Winters

Le major Winters est un officier des parachutistes américains devenu très célèbre. Retrouve sa tenue de sortie dans le musée, et entoure toutes les médailles et distinctions qu'il a reçu parmi celles ci-dessous :



Médaille de l'air



Médaille de bonne conduite
du Corps des Marines



Campagne européenne,
africaine et moyen-orientale



Purple Heart ou Coeur Violet
(médaille des soldats blessés ou
tués au combat)



Croix pour service distingué



Médaille de la campagne
Asie-Pacifique




Croix de la Navy



Bronze Star ou médaille de
bronze



Médaille de distinction des
gardes-côtes



Combat Infantry Badge

Toutes ces médailles ou distinctions sont données par les Etats-Unis afin de récompenser les soldats. La plus haute récompense est la médaille d'honneur. 426 soldats l'ont reçue durant la 2nde Guerre Mondiale




Medal of Honor ou Médaille d'Honneur



Zone de combats

Raye dans la grille les mots de la liste. Avec les lettres restantes tu retrouveras le mot caché.

P	A	R	A	C	H	U	T	I	S	T	E
L	G	U	E	R	R	E	H	D	N	E	A
A	A	L	L	I	E	S	O	R	O	D	I
N	U	I	T	Q	D	J	N	A	R	A	R
E	I	S	A	U	T	U	N	P	M	K	B
U	T	A	H	E	C	I	E	E	A	O	O
R	D	E	S	T	I	N	U	A	N	T	R
S	O	U	V	E	N	I	R	U	D	A	N
S	J	E	E	P	M	E	M	O	I	R	E
D	E	B	A	R	Q	U	E	M	E	N	T



Airborne
Alliés
Criquet
Dakota
Débarquement
Destin
Drapeau
Guerre
Honneur
Jeep

Juin
Mémoire
Normandie
Nuit
Parachutiste
Planeur
Saut
Souvenir
Utah

Mot caché :

Il s'agit du surnom donné aux
soldats médecins sur les
champs de bataille.

M EDICS

Observe bien la tente qui servait d'infirmierie :
comment pouvais-tu identifier un hôpital ou une
infirmierie pendant la guerre ?

Grâce à des grosses croix rouges.....



Se souvenir

Dirige toi vers les dernières vitrines et choisis deux objets que tu trouves intéressants, puis explique ton choix.

J'ai choisi parce-que

.....

.....

.....

J'ai choisi parce-que

.....

.....

.....

C'est la fin de ta visite. Merci d'avoir été aussi attentif(ve).

J'espère que tu as beaucoup appris à propos des parachutistes de la Seconde Guerre Mondiale et que tu t'es bien amusé(e) ! A la fin de ce rapport, tu trouveras un diplôme : complète le avec ton prénom, la date, le lieu et ta signature. Une fois rentré(e) chez toi, tu vas pouvoir l'afficher dans ta chambre pour montrer à tout le monde que tu es désormais un(e) parachutiste.

Bien joué soldat ! *Old Abe*





D-Day Experience

2 Village de l'Amont
50500 Saint-Côme-du-Mont
www.dday-experience.com



Retrouve-nous sur les réseaux
sociaux
[@ddayexperience](https://www.instagram.com/ddayexperience)